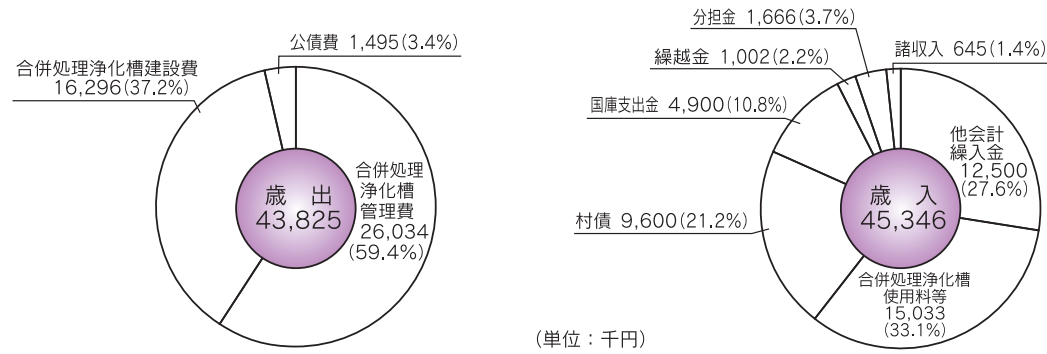


戸別合併処理浄化槽
特別会計

歳入総額4,534万6,257円に対し、歳出総額は4,382万5,213円となり、差引剰余は152万1,044円でした。

- 事業内容 新規設置基数 18基
- 村管理浄化槽総数 345基

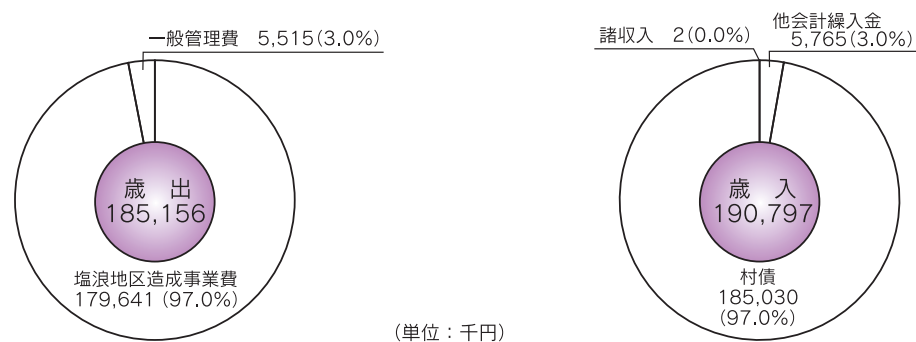


(単位：千円)

特宅地別造成事業

歳入総額1億9,079万7,439円に対し、歳出総額は1億8,515万6,401円となり、差引剰余は564万1,038円でした。

- 事業内容 塩浪地区住宅団地造成工事
- 開発面積 64,431.92㎡



(単位：千円)

水道事業

〔給水状況〕

年間総給水量は79万2,739㎥で、前年度に比べ8.2%の増加となりました。有収水量(料金収入となるもの)は64万8,789㎥で前年度に比べ5.5%の増加となりました。

給水人口は5,754人(前年度比47人増)、給水戸数は1,951戸(前年度比97戸増)となり、普及率は98.7%となりました。

〔財政状況〕

●収益的収支 受水費、人件費、減価償却費は増加しましたが、料金収入の増加や定期預金に対する利息、雑収益の微増で、純利益196万8,164円を計上しました。

●資本的収支 収入は開発負担金104万2,848円、支出は1,537万7,917円で、不足額1,433万5,069円は過年度損益勘定留保資金で補てんしました。

収益的収支 (税抜き)

収入合計 230,076	給水収益 190,299 (82.7%)	その他 39,777 (17.3%)
支出合計 228,108	受水費 122,690 (53.8%)	減価償却費 55,783 (24.4%)
	支払利息 5,683 (2.5%)	人件費 15,289 (6.7%)
	当年専減利益 1,968	

資本的収支 (税込み)

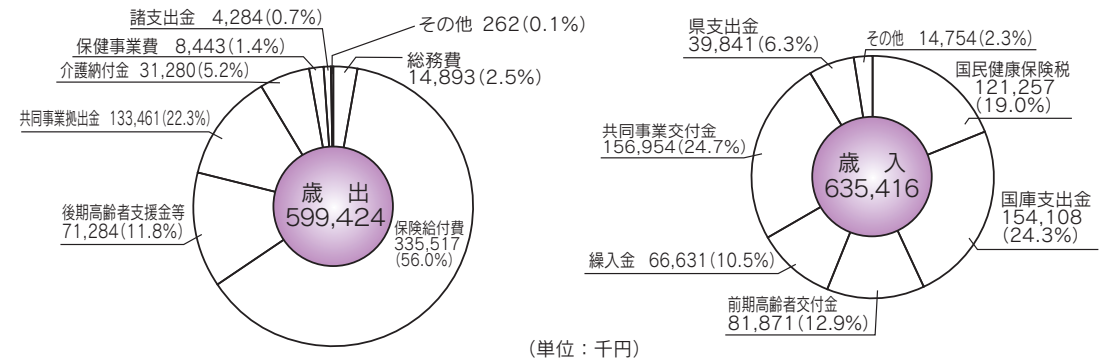
収入合計 1,043	開発負担金 1,043 (100.0%)
支出合計 15,378	建設改良費 368 (2.4%)
	企業債償還金 15,010 (97.6%)

(単位：千円)

国民健康保険事業
勘定特別会計

歳入総額6億3,541万5,566円に対し、歳出総額5億9,942万3,268円となり、差引剰余は3,599万2,298円で、このうち2,300万円を基金積立としました。平成27年度の総医療費は3億3,551万7,317円、一人当り医療費25万8,090円になりました。

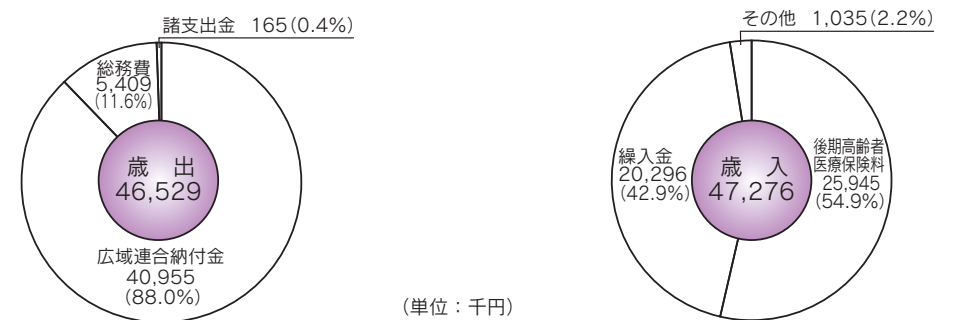
- 国保加入世帯数 694世帯(平成27年度平均)
- 国保被保険者数 1,300人(平成27年度平均)



(単位：千円)

後期高齢者医療
特別会計

歳入総額4,727万6,051円に対し、歳出総額4,652万8,600円となり、差引剰余は74万7,451円でした。保険料のうち、特別徴収率は100%、普通徴収率は98.96%、全体で99.56%の収納率になりました。

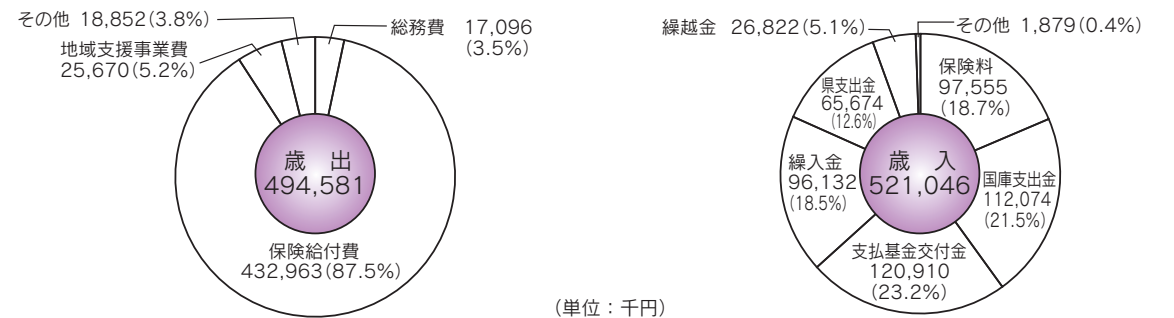


(単位：千円)

介護特別保険事業
勘定特別会計

歳入総額5億2,104万6,292円に対し、歳出総額4億9,458万1,224円となり、差引剰余は2,646万5,068円でした。

- 要介護認定者数 309人(対前年31人増、11.2%増)
- 居宅サービス等延利用者数 2,157人(対前年265人増、14.0%増)
- // 延利用件数 6,416件(対前年815件増、14.6%増)
- 施設サービス延利用件数 611件(対前年18件増、3.0%増)
- 地域密着型サービス延利用件数 109件(対前年4件増、3.8%増)

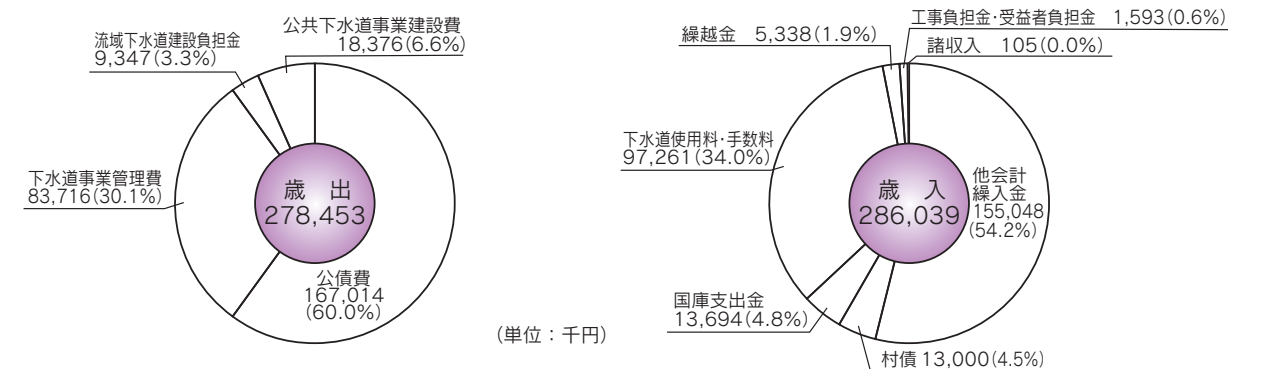


(単位：千円)

下水道事業
特別会計

歳入総額2億8,603万8,941円に対し、歳出総額は2億7,845万2,966円となり、差引剰余は758万5,975円でした。

- 事業内容 全体計画等変更計画策定、座府汚水マンホールポンプ場改築
- 村全体の整備状況 処理区域面積612ha、処理区域内人口3,419人



(単位：千円)