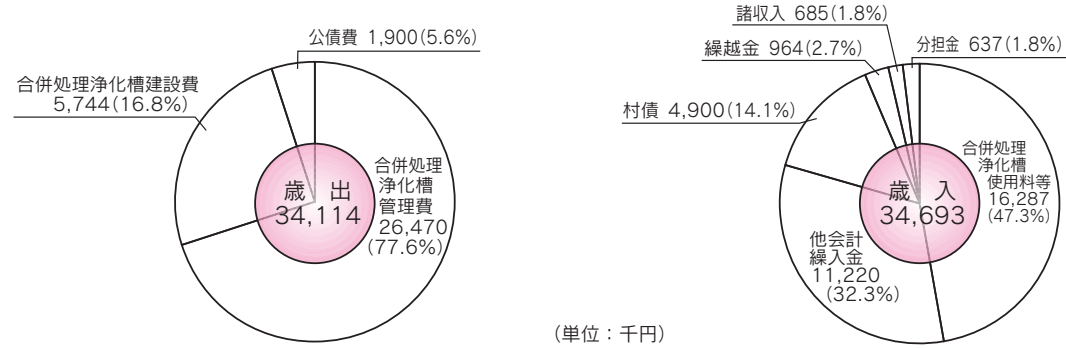


戸別合併処理浄化槽  
特別会計

歳入総額3,469万3,438円に対し、歳出総額は3,411万4,089円となり、差引剰余は57万9,349円でした。

- 事業内容 新規設置基数 6基
- 村管理浄化槽総数 366基



(単位：千円)

特宅地別造成事業

歳入総額7,502万8,898円に対し、歳出総額は7,502万2,805円となり、差引剰余は6,093円でした。

- 事業内容 塩浪地区住宅団地販売
- 開発面積 64,431.92㎡



(単位：千円)

水道事業

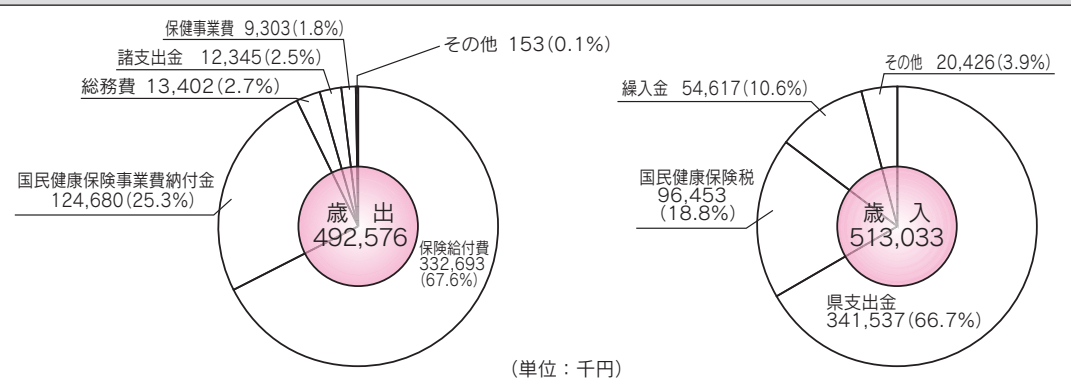
**〔給水状況〕**  
年間総給水量は78万7,955㎡で、前年度比で9.4%増加しました。有収水量(料金収入となるもの)は63万2,875㎡で、前年度比で2.6%の減少となりました。  
給水人口は5,907人(前年度比145人増)、給水戸数は1,696戸(前年度比44戸増)となり、普及率は98.6%となりました。  
**〔財政状況〕**  
●収益的収支 支出については修繕費が前年度に対し約30%の増となりましたが、収入は住宅建築に伴う水道加入金の増や、水道高料金対策補助金により、純利益1,582万2,686円を計上しました。  
●資本的収支 開発負担金等の収入は無く、支出は2,083万6,153円が全額不足額となり、過年度損益留保資金で補填しました。

収益的収支 (税抜き)			資本的収支 (税込み)		
収入合計	241,074		収入合計	0	
給水収益	189,452 (78.6%)	その他 51,622 (21.4%)	資本的収支	20,836	差引不足額 20,836
減価償却費	51,568 (22.9%)		建設改良費	4,890 (23.5%)	企業債償還金 15,946 (76.5%)
受水費	126,893 (56.4%)	その他 33,137 (14.7%)	支出合計	20,836	
支払利息	4,796 (2.1%)	人件費 8,858 (3.9%)			
		〔当年増減利益〕 15,822			

(単位：千円)

国民健康保険事業  
勘定特別会計

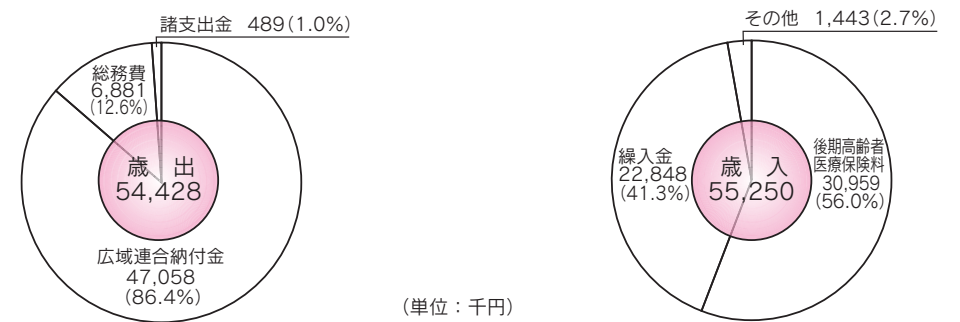
歳入総額5億1,303万3,554円に対し、歳出総額は4億9,257万6,433円となり、差引剰余は2,045万7,121円です。このうち1,100万円を基金積立金としました。平成30年度の総医療費は3億3,269万2,782円、一人当たり医療費は28万6,310円になりました。  
●国保加入世帯数 662世帯(平成30年度平均) ●国保被保険者数 1,162人(平成30年度平均)



(単位：千円)

後期高齢者医療  
特別会計

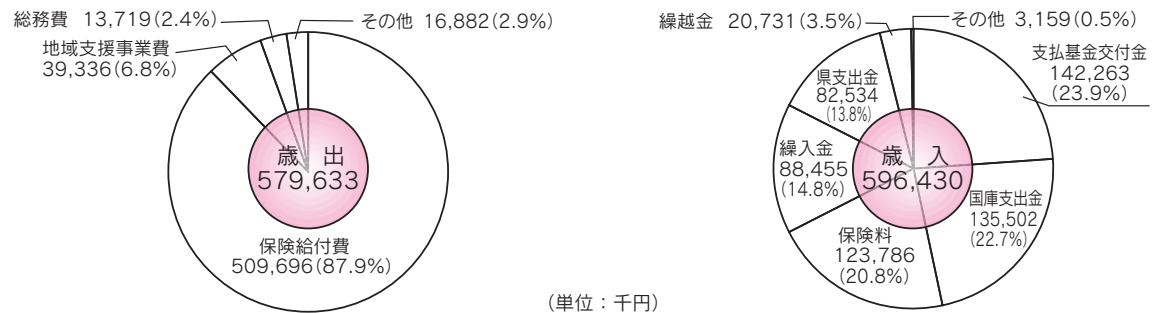
歳入総額5,525万9円に対し、歳出総額は5,442万8,290円となり、差引剰余は82万1,719円でした。保険料のうち、特別徴収分は100%、普通徴収分は99.16%、全体で96.1%の収納率になりました。



(単位：千円)

介護特別保険事業  
勘定特別会計

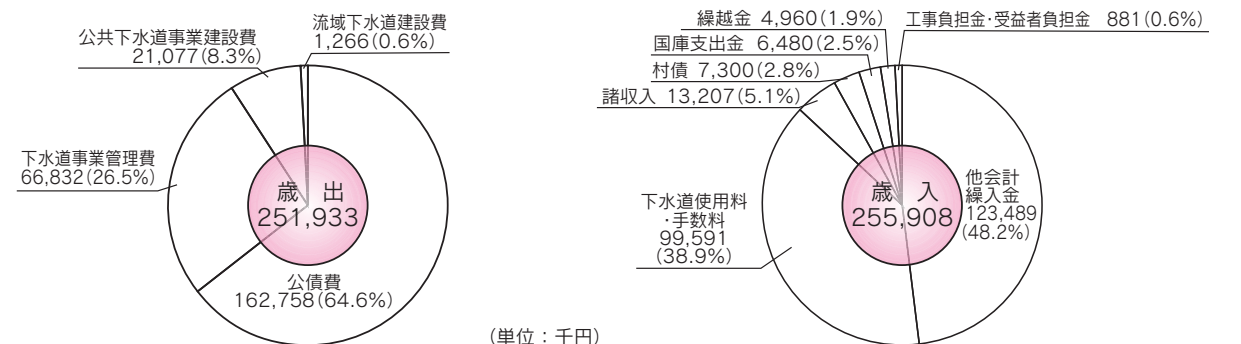
歳入総額5億9,643万457円に対し、歳出総額5億7,963万3,356円となり差引剰余は1,679万7,101円でした。  
●要介護認定者数 338人(対前年18人増、5.6%増)  
●居宅サービス等延利用者数 2,234人(対前年125人減、5.3%減)  
●居宅サービス等延利用件数 6,553件(対前年172件増、4.6%増)  
●施設サービス延利用件数 811件(対前年102件増、14.4%増)  
●地域密着型サービス延利用件数 293件(対前年26件減、8.2%減)



(単位：千円)

下水道事業  
特別会計

歳入総額2億5,590万7,718円に対し、歳出総額は2億5,193万2,572円となり、差引剰余は397万5,146円でした。  
●事業内容 古館橋マンホールポンプ圧送管布設工事(繰越)、下水道施設実施設計業務(繰越)  
●村全体の整備状況 処理区域面積 616ha、処理区域内人口 3,620人



(単位：千円)